Instituto de
Biologia Molecular
do Paraná

Guia para coleta de amostras de secreção de nasofaringe por swab.

A coleta deve ser realizada por profissional devidamente equipado com EPIs

1

Explicar ao paciente o procedimento que será realizado, informando-o que o mesmo deverá permanecer parado até o fim da coleta

2

Perguntar ao paciente se existe desvio de septo ou preferência de qual narina a amostra deve ser coletada

3

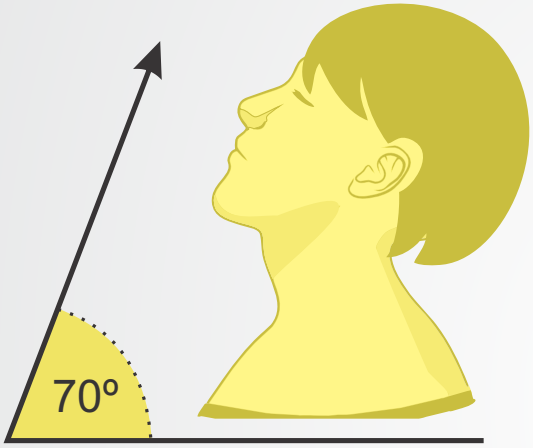

Inclinar a cabeça do paciente para trás cerca de 70°.

4

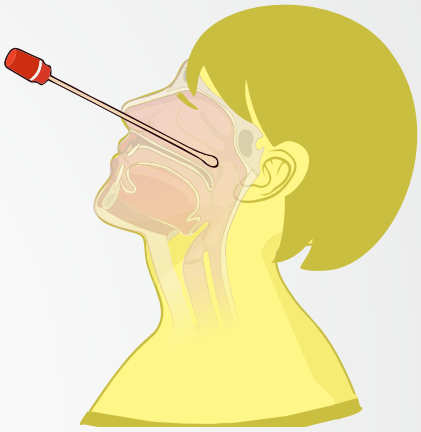

Gentilmente inserir o swab pela narina paralelamente ao palato até encontrar resistência, indicando o contato com a nasofaringe. A quantidade da haste do swab inserido não deve ultrapassar a distância equivalente entre a narina e a orelha do paciente.

5

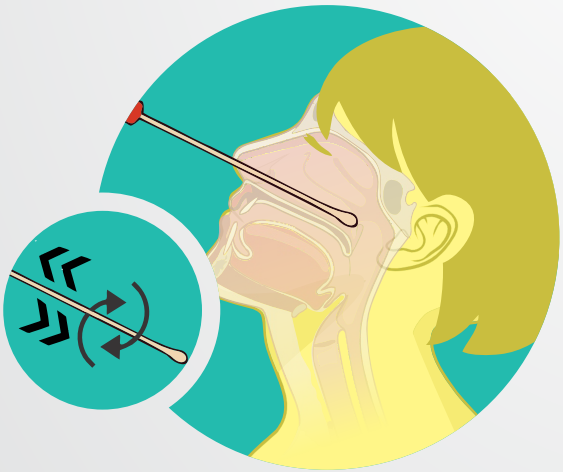

Fazer a coleta friccionando gentilmente o swab, girando-o, e mantendo o swab por alguns segundos no local para absorver as secreções.

6

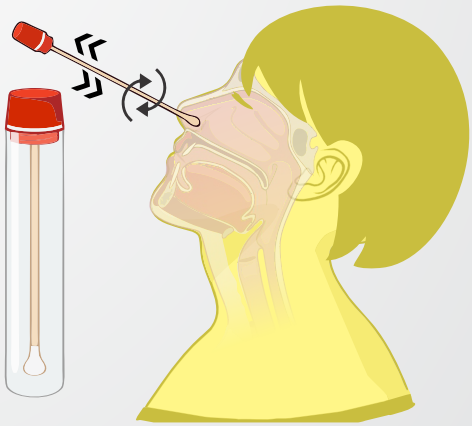

Remover o swab com rotações suaves e inseri-lo no tubo com tampão de corrida fornecido no kit. Seguir os procedimentos indicados na Instrução de uso do kit.

Não é necessário colher swab das duas narinas. Caso a coleta em uma narina do paciente ofereça resistência por desvio de septo ou alguma obstrução, use o mesmo swab para coleta pela outra narina do mesmo paciente.